



**Консолидированный бюджет
Любанского района
для граждан
на 2025 год**



Консолидированный бюджет Любанского района на 2025 год

Состав консолидированного бюджета Любанского района (10 бюджетов)

Районный

1 бюджет

Сельские

9 бюджетов



Консолидированный бюджет Любанского района сформирован на основании прогнозных параметров социально – экономического развития Республики Беларусь на 2025 год.

Приоритетными задачами при формировании бюджета на 2025 год являлись обеспечение в полном объеме всех расходов по социальным выплатам и заработной плате в бюджетном секторе и сфере государственного управления.

С учетом указанных подходов доходы консолидированного бюджета Любанского района на 2025 год определены в сумме 113 084,6 тыс. рублей, (в том числе собственные доходы прогнозируются в сумме 78 429,6 тыс. рублей, или 112,0 процента от фактического исполнения бюджета 2024 года).

В 2025 году из областного бюджета в районный бюджет планируются безвозмездные поступления в сумме 34 655,0 тыс. рублей (30,6 процента от общей суммы доходов), в том числе дотация – 33 385,3 тыс. рублей, субвенции по развитию сельского хозяйства и рыбохозяйственной деятельности – 1 189,7 тыс. рублей; межбюджетные трансферты – 80,0 тыс. рублей.

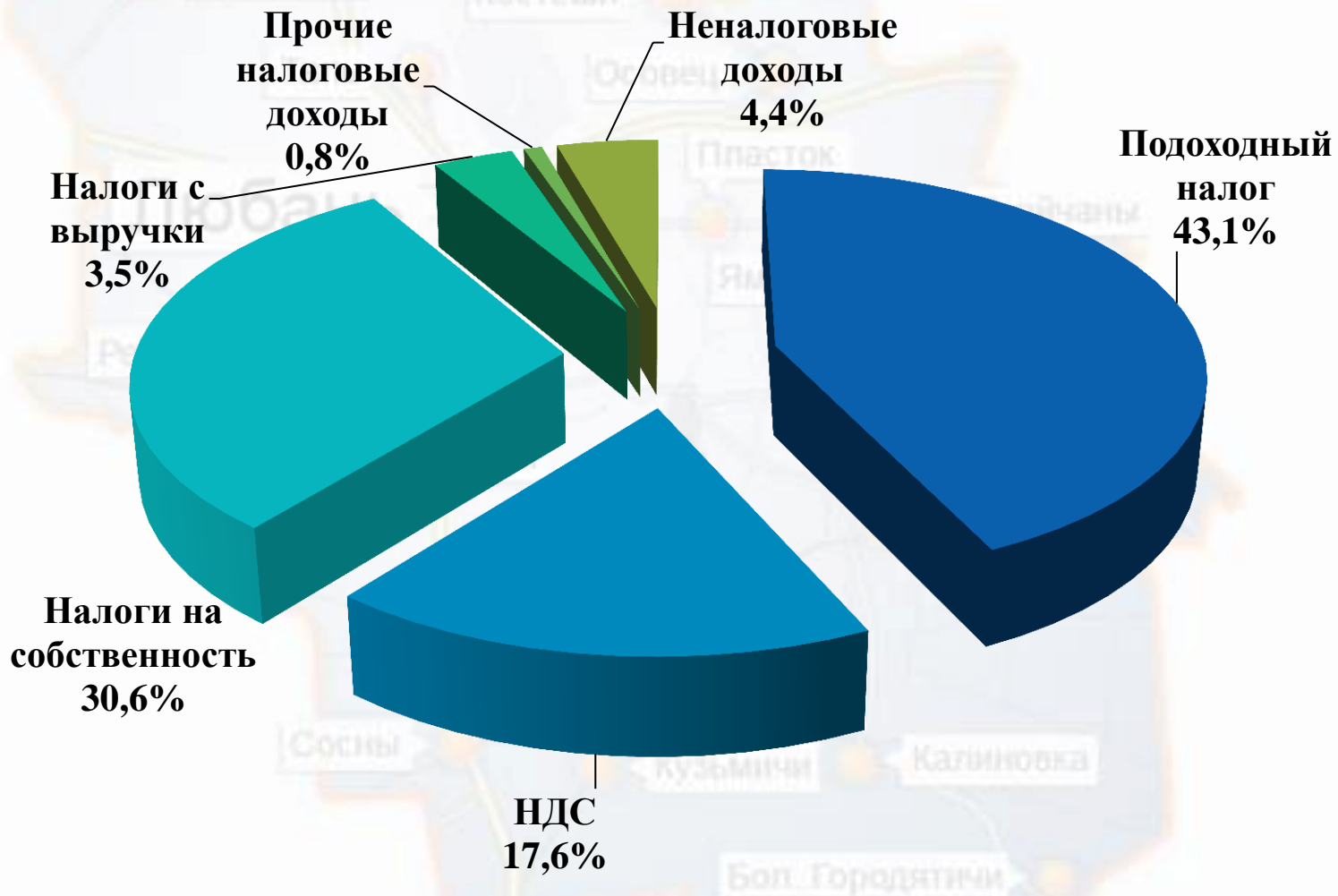
Основными источниками формирования доходов бюджета являются подоходный налог с физических лиц (33 758,9 тыс. рублей, или 43,1 процента от собственных доходов), налог на добавленную стоимость (13 809,9 тыс. рублей, или 17,6 процента), налоги на собственность (23 968,3 тыс. рублей, или 30,6 процента), другие налоги от выручки от реализации товаров (работ, услуг) (2 774,3 тыс. рублей, или 3,5 процента).



Собственные доходы консолидированного бюджета Любанского района

тыс. рублей

Наименование платежа	2025 год	Уд. вес в объеме доходов, %
Налоговые доходы - итого	74 962,9	95,6
в том числе:		
Подоходный налог	33 758,9	43,1
НДС	13 809,9	17,6
Налоги на собственность	23 968,3	30,6
Налоги с выручки	2 774,3	3,5
Прочие налоговые доходы	651,5	0,8
Неналоговые доходы - итого	3 466,7	4,4
ВСЕГО	78 429,6	100,0





В результате примененных подходов формирования районного бюджета, бюджетов сельсоветов, планируемые к поступлению в консолидированный бюджет района доходы, распределились между бюджетами различных уровней следующим образом.

Доходы бюджета района

тыс. рублей

Наименование бюджета	Всего доходов	в том числе:					Удельный вес дотации в общей сумме доходов, %
		Собственные доходы	Безвозмездные поступления				
			Всего	Дотации	Субвенции	Межбюджетные трансферты	
1. Коммунарковский с/с	296,4	144,4	152,0	152,0			51,3
2. Малогородятичский с/с	205,6	136,3	69,3	69,3			33,7
3. Осовецкий с/с	228,0	136,5	91,6	91,6			40,2
4. Реченский с/с	354,9	196,6	158,3	158,3			44,6
5. Сорочский с/с	289,9	174,5	115,4	115,4			39,8
6. Сосновский с/с	252,3	134,7	117,6	117,6			46,6
7. Тальский с/с	231,6	137,4	94,2	94,2			40,7
8. Юшковичский с/с	226,7	112,5	114,1	114,1			50,4
9. Уречский с/с	302,6	194,5	108,1	108,1			35,7
10. Районный	110 696,6	77 062,2	33 634,4	32 364,7	1 189,7	80,0	29,2
ВСЕГО	113 084,6	78 429,6	34 655,0	33 385,3	1 189,7	80,0	29,5



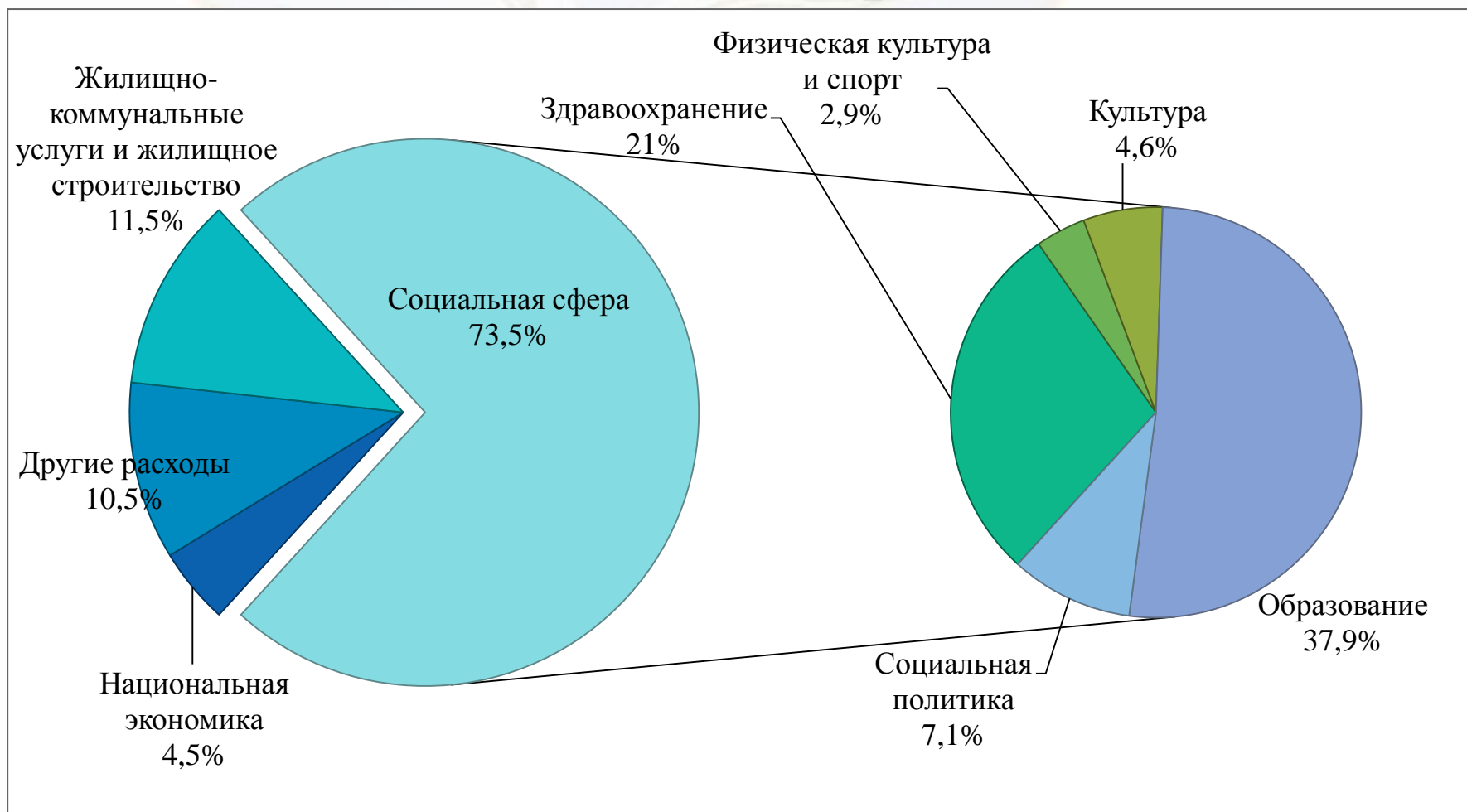
Исходя из имеющихся ресурсов, расходная часть консолидированного бюджета района определена в сумме 113 084,6 тыс. рублей. Приоритетным направлением при формировании бюджета на 2025 год являлось сохранение социальной направленности расходов, что составляет 83 134,4 тыс. рублей или 73,5 процента общего объема расходов бюджета района.

Расходы бюджета района на 2025 год

Наименование отрасли	Бюджет на 2025 год, тыс. рублей	Удельный вес в расходах бюджета на 2025 год, %	Темп роста к 2024 г., %
Общегосударственная деятельность, в том числе:	11 883,6	10,5	114,2
органы местного управления и самоуправления	6 824,8	6,0	107,3
Национальная оборона	31,2	0,0	160,0
Национальная экономика, в том числе:	5 040,4	4,5	122,1
сельское хозяйство, рыбохозяйственная деятельность	3 187,3	2,8	145,9
транспорт	1 241,8	1,1	101,4
топливо и энергетика	562,4	0,5	81,6
другая деятельность в области национальной экономики	48,9	0,1	156,2
Охрана окружающей среды	4,0	0,0	26,7
Жилищно-коммунальные услуги и жилищное строительство	12 991,0	11,5	120,3
Здравоохранение	23 741,5	21,0	100,8
Физическая культура и спорт	3 294,6	2,9	160,7
Культура	5 204,2	4,6	131,5
Образование	42 869,1	37,9	112,8
Социальная политика	8 025,0	7,1	130,6
ИТОГО, в том числе:	113 084,6	100,0	114,1
социальная сфера	83 134,4	73,5	112,8



Структура расходов консолидированного бюджета Любанского района





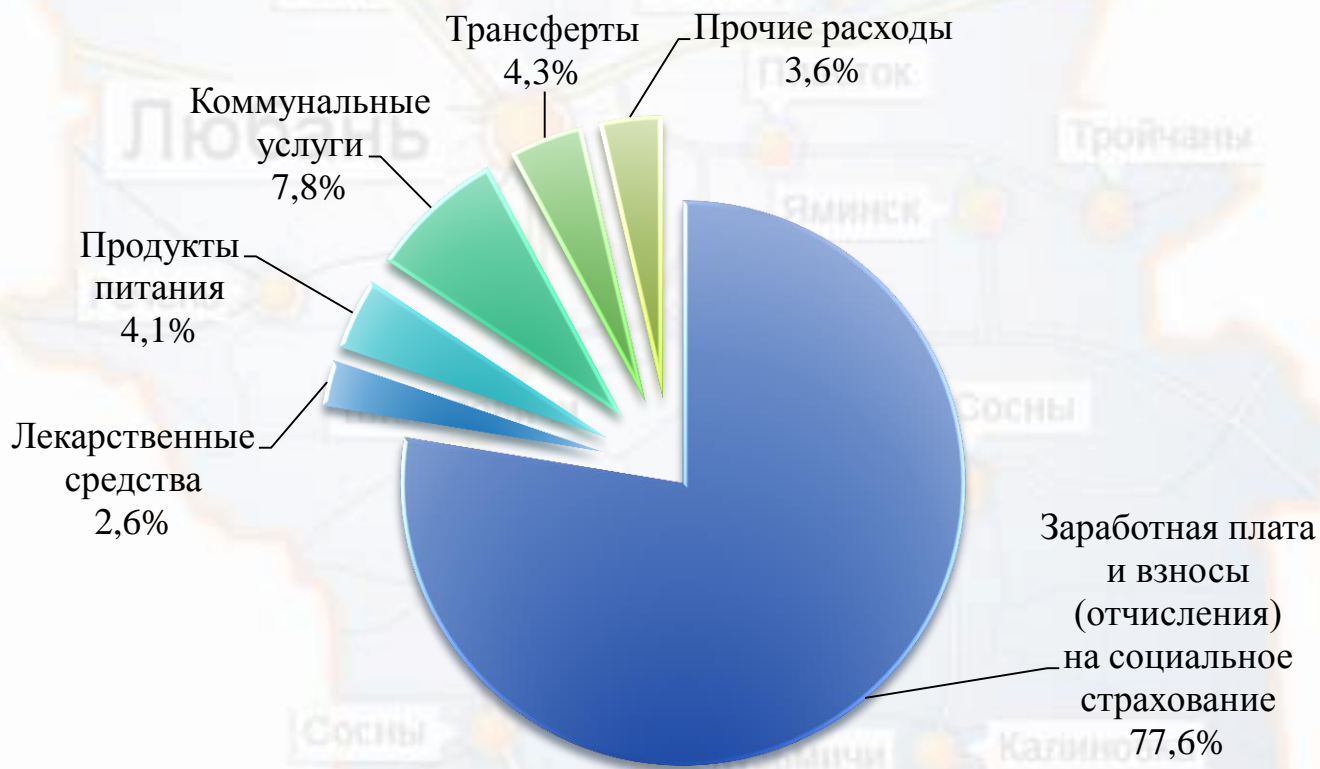
Структура расходов бюджета на содержание учреждений социальной сферы

тыс. рублей

Наименование расходов	Здравоохранение	Физическая культура и спорт	Культура	Образование	Социальная политика	Всего	Удельный вес, %	Кассовое исполнение за 2024 год	Рост 2025 к 2024 году, %
Заработная плата и взносы (отчисления) на социальное страхование	17 793,8	1 834,3	4 446,6	35 032,8	5 408,2	64 515,7	77,6	56 813,3	113,6
Лекарственные средства	2 140,5				1,1	2 141,6	2,6	2 253,2	95,0
Продукты питания	374,2			2 939,2	85,1	3 398,5	4,1	2 609,0	130,3
Коммунальные услуги	998,4	577,2	537,6	4 227,6	154,9	6 495,7	7,8	5 587,2	116,3
Трансферты	1 593,7			108,3	1 851,8	3 553,8	4,3	3 079,8	115,4
Прочие расходы	840,9	883,1	220,0	561,2	523,9	3 029,1	3,6	10 445,1	29,0
ВСЕГО	23 741,5	3 294,6	5 204,2	42 869,1	8 025,0	83 134,4	100,0	80 787,6	102,9



Структура расходов бюджета на социальную сферу





Расходы бюджета по отраслям социальной сферы на проведение ремонтных работ и приобретение оборудования

тыс. рублей

Наименование отрасли	Всего	в том числе:		
		текущий ремонт	капитальный ремонт	приобретение оборудования
Здравоохранение	191,0	191,0	0,0	0,0
Физическая культура и спорт	775,0	775,0	0,0	0,0
Культура	0,0	0,0	0,0	0,0
Образование	0,0	0,0	0,0	0,0
Социальная политика	280,0	50,0	0,0	230,0
ВСЕГО	1 246,0	1 016,0	0,0	230,0



Расходы бюджета на ЖКХ (без учета жилищного строительства)

тыс. рублей

Бюджет	Жилищно-коммунальное хозяйство всего	в том числе:			Благоустройство всего	в том числе:			Прочие мероприятия в области ЖКХ	Всего
		субсидии на жилищно-коммунальное хозяйство	текущий ремонт жилфонда	капитальный ремонт жилфонда		уличное освещение	текущее содержание и текущий ремонт	капитальные расходы		
1. Коммунарковского с/с					36,6	36,6		0,0		36,6
2. Малогородятического с/с					21,9	21,9		0,0		21,9
3. Осовецкого с/с					37,9	37,9		0,0		37,9
4. Реченского с/с					63,2	63,2		0,0		63,2
5. Сорочского с/с					40,1	40,1		0,0		40,1
6. Сосновского с/с					19,7	19,7		0,0		19,7
7. Тальского с/с					29,7	29,7		0,0		29,7
8. Юшковичского с/с					18,8	18,8		0,0		18,8
9. Уречского с/с					42,2	42,2		0,0		42,2
ИТОГО по нижестоящим:	0,0	0,0	0,0	0,0	310,1	310,1		0,0		310,1
10. Районный	8 449,5	6 783,1	287,3	1 360,0	3 896,8	294,1	1 149,3	0,0	334,6	12 680,9
ВСЕГО:	8 449,5,0	6 783,1	287,3	1 360,0	4 206,9	604,2	1 149,3	0,0	334,6	12 991,0



Расходы бюджета на финансирование сельскохозяйственного производства

тыс. рублей

Наименование расходов	Всего
Оплата комплекса работ по известкованию кислых почв за счет субвенций	1 189,7
Содержание бюджетных организаций, осуществляющих деятельность в сфере агропромышленного комплекса (ГУ «Любанская районная ветеринарная станция»)	1 529,1
Агрохимическое обслуживание почв	105,3
Противоэпизоотические мероприятия в области ветеринарной деятельности	138,4
Проведение районных соревнований в агропромышленном комплексе	24,8
Субсидирование деятельности в области АПК	200,0
ВСЕГО:	3 187,3



Расходы бюджетов сельсоветов

Наименование отрасли расходов бюджета	2025 год	
	Сумма, тыс. рублей	Удельный вес в общем объеме расходов, %
Органы местного управления и самоуправления	1 846,4	77,3
Расходы по уличному освещению населенных пунктов (электроэнергия)	310,1	13,0
Расходы на снос ветхих и пустующих домов с хозяйственными и иными постройками, признанных бесхозными, в сельской местности	180,0	7,5
Резервные фонды	13,7	0,6
Расходы на материально-техническое обеспечение общественных пунктов необходимыми помещениями, средствами связи, мебелью, иными материально-техническими средствами	11,9	0,5
Иные общегосударственные расходы (мероприятия исполкомов)	25,9	1,1
Всего:	2 388,0	100,0



Резервные фонды

тыс. рублей

Бюджет	Сформирован	в том числе:		
		Фонд финансирования расходов, связанных со стихийными бедствиями, авариями и катастрофами	Резервные фонды местных исполнительных и распорядительных органов (сверх размера, определяемого в соответствии с пунктом 4 статьи 42 Бюджетного кодекса Республики Беларусь)	Резервные фонды местных исполнительных и распорядительных органов (в соответствии с пунктом 4 статьи 42 Бюджетного кодекса Республики Беларусь)
1. Коммунарковского с/с	1,4			1,4
2. Малогородятического с/с	1,4			1,4
3. Осовецкого с/с	1,4			1,4
4. Реченского с/с	2,0			2,0
5. Сорочского с/с	1,7			1,7
6. Сосновского с/с	1,4			1,4
7. Тальского с/с	1,4			1,4
8. Юшковичского с/с	1,1			1,1
9. Уречского с/с	1,9			1,9
ИТОГО по нижестоящим:	13,7			13,7
10. Районный бюджет	1 237,0	156,9	679,7	400,4
ВСЕГО:	1 250,7	156,9	679,7	414,1



Расходы бюджета на финансирование государственных программ

Наименование государственной программы	Объем финансирования	Удельный вес в программных расходах бюджета, %
1 Государственная программа «Аграрный бизнес» на 2021 - 2025 годы	3 187,3	3,1
2 Государственная программа «Управление государственными финансами и регулирование финансового рынка» на 2020 год и на период до 2025 года	3 236,6	3,1
3 Государственная программа «Социальная защита» на 2021 - 2025 годы	6 844,1	6,6
4 Государственная программа «Здоровье народа и демографическая безопасность» на 2021 - 2025 годы	23 910,3	23,0
5 Государственная программа «Охрана окружающей среды и устойчивое использование природных ресурсов» на 2021 - 2025 годы	4,0	0,0
6 Государственная программа «Рынок труда и содействия занятости» на 2021 - 2025 годы	3,4	0,0
7 Государственная программа «Образование молодежная политика» на 2021 - 2025 годы	43 685,5	42,1
8 Государственная программа «Культура Беларуси» на 2021 - 2025 годы	5 252,1	5,0
9 Государственная программа «Физическая культура и спорт» на 2021 - 2025 годы	3 294,6	3,2
10 Государственная программа «Комфортное жилье и благоприятная среда» на 2021 - 2025 годы	12 996,5	12,5
11 Государственная программа «Строительства жилья» на 2021 - 2025 годы	122,0	0,1
12 Государственная программа «Земельно-имущественные отношения, геодезическая и картографическая деятельность» на 2021 - 2025 годы	48,9	0,1
13 Государственная программа «Увековечение памяти о погибших при защите Отечества» на 2021 - 2025 годы	10,0	0,0
14 Государственная программа «Транспортный комплекс» на 2021 - 2025 годы	1 235,3	1,2
Всего	103 830,6	100,0